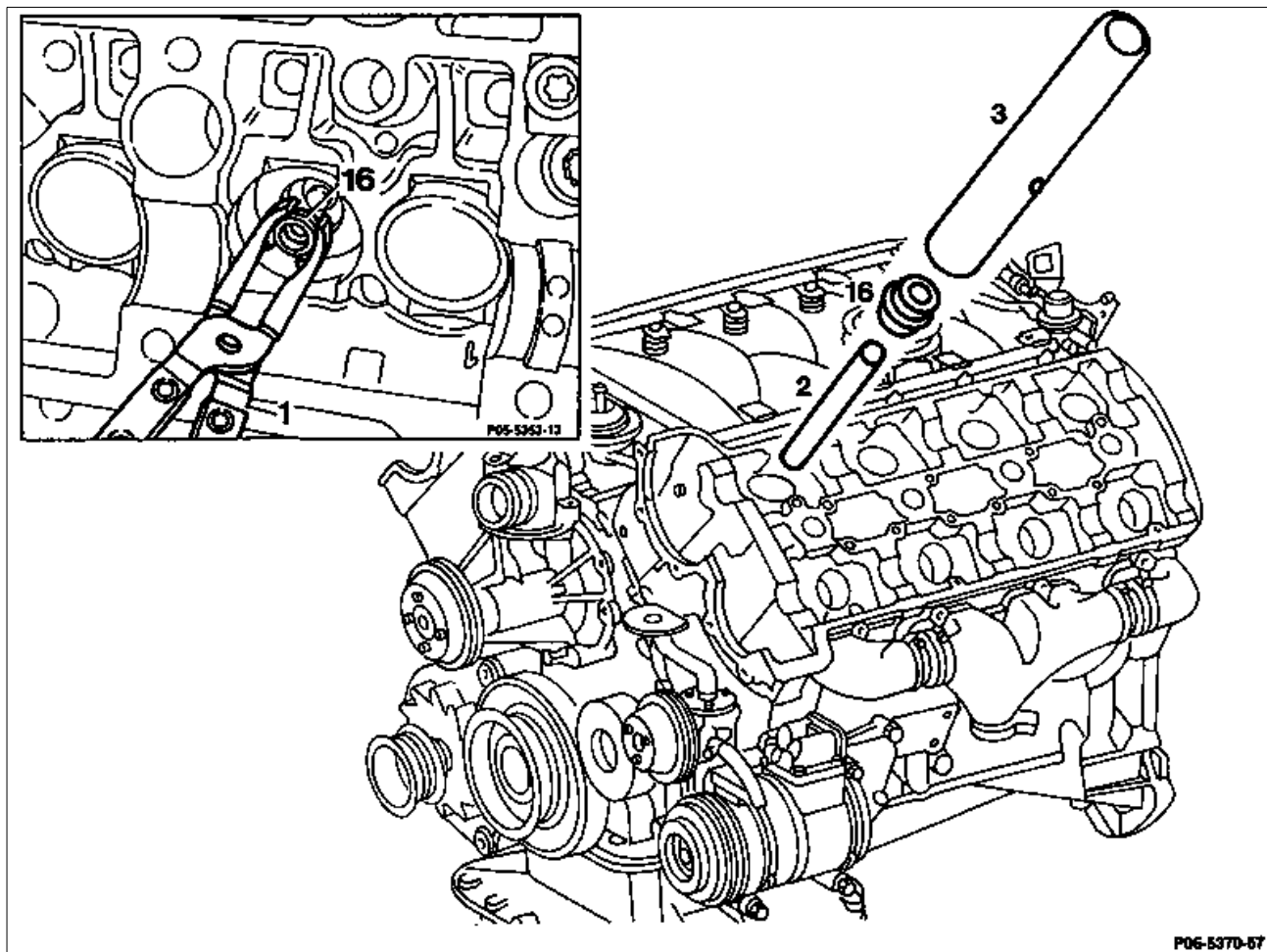


Vorausgegangene Arbeit:
Ventilfedern ausgebaut (05-2500).

Arbeits-Nr. der Arbeitstexte und Arbeitswerte bzw. Standardtexte und
Richtzeiten
05-3510



P05-5370-57

Ventilschaft-Abdichtungen (16) mit Abziehzange (1)
606 589 00 37 00

abziehen.

Ventilschäfte falls erforderlich

entgraten.

Schutzhülse (2) auf Ventilschaft

aufstecken, abnehmen.

Ventilschaft-Abdichtungen (16)

einölen.

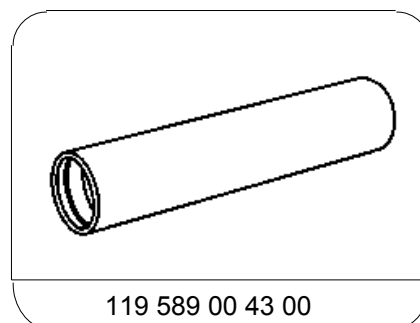
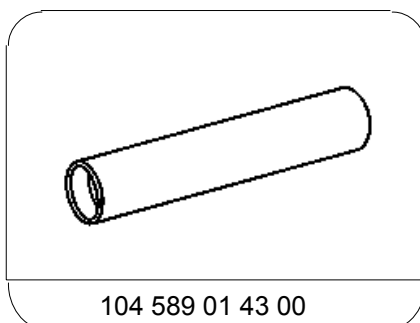
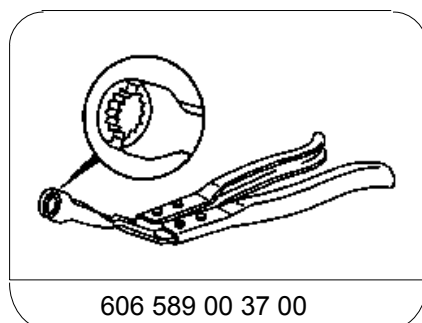
Ventilschaft-Abdichtungen (16) mit Montagedorn (3)
von Hand

aufdrücken.

Montagedorn 104 589 01 43 00 (8 und 9
mm)

Montagedorn 119 589 00 43 00 (7 mm)

Sonderwerkzeuge



Hinweis

Ventilschaft-Abdichtungen und Montagehülsen werden als Reparatursatz geliefert.

Ventilführungen die an der Haltenut für die Ventilschaft-Abdichtungen ausgeschlagen sind und Ventile mit beschädigten Ventilenden oder Ventilschaft müssen erneuert werden.

Ventilschaft-Abdichtungen mit verbogenem Metallmantel müssen erneuert werden.

Unterschiedsmerkmale Ventilschaft-Abdichtungen

Motor	Motor-End-Nr.	Kennzeichen Teil-Nr.	Ventilschaft Einlaß Auslaß		Montagedorn (Sonderwerkzeug)
119.96 (1. Ausführung)	bis 011 930	104 053 02 58 104 053 01 58	8 mm -	- 9 mm	104 589 01 43 00
119.96 (2. Ausführung)	ab 011 931	000 053 42 58 oder 000 053 43 58	7 mm	7 mm	119 589 00 43 00
119.97	Ab Serienbeginn				